

TANDBERG

TCD 310 Mk II Hurtig-bruksanvisning

DOLBY NR.* Kopler inn Dolby-støyreduksjonssystem. Knappen skal være inne under innspilling og under avspilling av kassetter som er spilt inn med Dolby-systemet.


TAPE NORMAL – SPECIAL. Båndvelger. SA og kromdioksydbånd: Knappen skal være inne under inn- og avspilling. Alle andre båndtyper (XD-UD-SD-ED): Knappen skal være ute under inn- og avspilling.

INPUT LEVEL. Innspillingskontroller. Ved innspilling settes INPUT LEVEL-kontrollene slik at viserne på de to metrene slår opp til det røde feltet (0 dB).

Innspillingslampe.

Indikatorer for signalstyrke under inn- og avspilling.

MPX-FILTER. Trykkes ned ved innspilling av FM stereo sendinger. Hindrer pipe-tone på opptaket.



Telleverk.

Null-stiller for telleverk.

Kassettskuff.

POWER. Nettbryter

REWIND. Hurtig tilbakespuling.

STOP. Stopper fremdriften av båndet.
MERK! Apparatet må stå i STOP før EJECT-knappen kan opereres.

WIND. Hurtig fremspuling.

EJECT. Når knappen trykkes ned spretter kassettskuffen opp og en kassett kan legges inn. Apparatet må stå i STOP før knappen kan opereres.

PAUSE. For kortere opphold under inn- eller avspilling. Må også trykkes ned før RECORD-knappen kan opereres.

MICROPHONES. Bruk mikrofoner med 100-800 ohms impedanse for innspilling.

RECORD. Innspilling av kassett. PAUSE-knappen trykkes ned før RECORD-knappen kan opereres.

PLAY. Avspilling av en kassett.

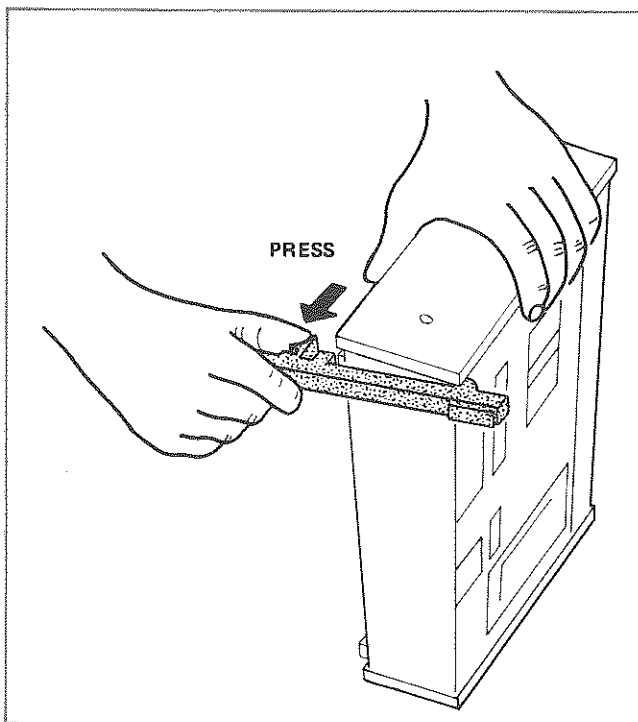
* Ordet "Dolby" er registrert varemerke for Dolby Laboratories Inc., USA.
NR. står for Noise Reduction.

Viktige opplysninger.

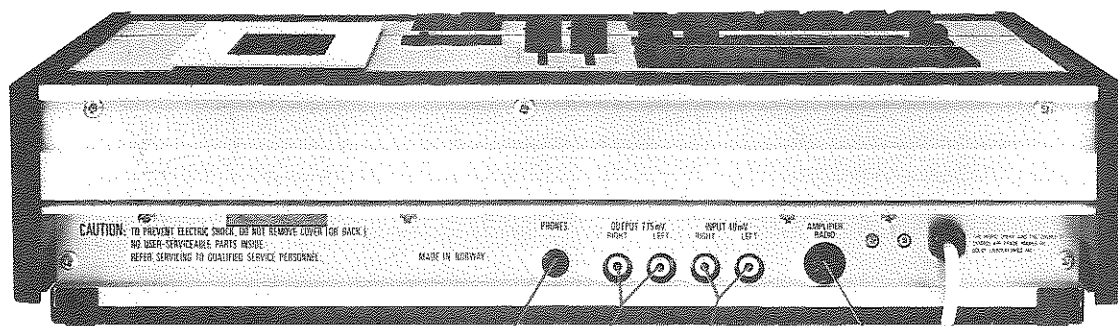
Bruk alltid kassetter av anerkjente produsenter. Ved å bruke Tandberg kassetter er De alltid sikret et godt resultat.

De delene som kommer i kontakt med båndet (hoder, kapstanaksler og pressvalser) bør renses med jevne mellomrom.

Trykk på EJECT-knappen og trekk lokket på kassettskuffen rett opp. Rensingen utføres med Q-tips (bomullspinner) som er fuktet i ren sprit eller rensset bensin. Tørk godt av pressvalsene etter rensing.



Montering av ben.



PHONES. For tilkopling av hode-telefon med impedanse på 8 til 2000 ohm.

OUTPUT

Kontakt for tilkopling av radio eller forsterker ved hjelp av phonoledninger. Koples til TAPE IN på radioen eller forsterkeren.

AMPLIFIER - RADIO. Kontakt for tilkopling av radio eller forsterker ved hjelp av DIN-ledning. Koples til TAPE-kontakten på radioen eller forsterkeren.

INPUT

Kontakter for tilkopling av radio eller forsterker ved hjelp av phonoledninger. Koples til TAPE OUT på radioen eller forsterkeren.