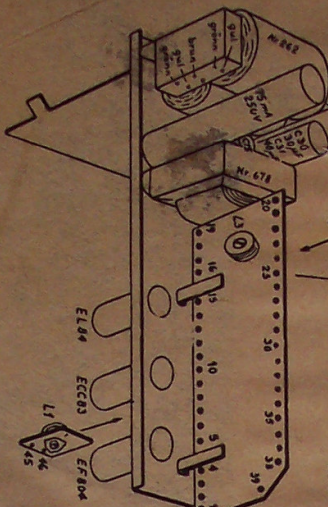
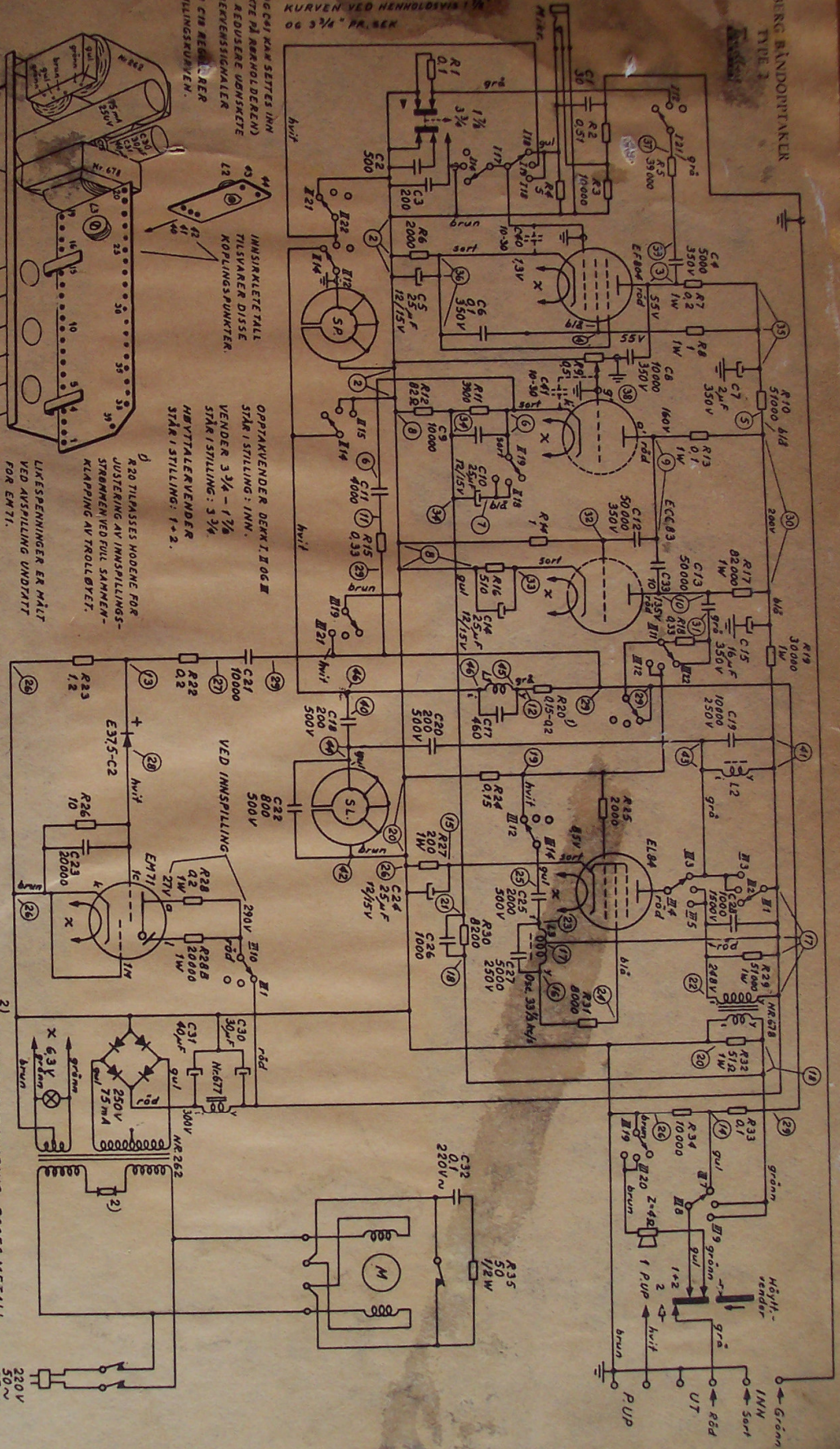


R1-C2, R3-C3 TILPASSER HØRNE
FØR JUSTERING AV AVSPILLINGS-
KURVEN VED HENHOLDSVIS 1 3/4
OG 3 3/4 " PR. SEK


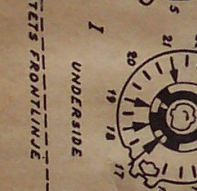
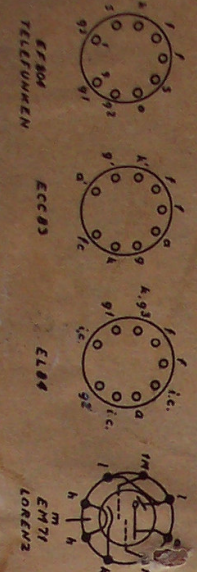
C40 OG C41 KAN SETTES INN
(DIRKTE PÅ NØRHOLEDRENT)
FOR Å REDUSERE UØNSKTE
HØYFREKVENSSIGNALER
C9 C11 C18 REBER L. I. I. I.
OMSPILLINGSKURVEN.



INSIKRÆTETALL
TILSVARER DISSE
KOPPLINGS-PUNKTER

OPPAKVENDE DER I. I. OG E
STÅR I STILLING: INN.
VENNER 3 3/4 - 1 3/4
STÅR I STILLING: 3 3/4
HØYTTÅLERVENNER
STÅR I STILLING: 1+2.

R20 TILPASSER HØRNE FOR
JUSTERING AV INNSPILLINGS-
STØRREHED PUL SAMMEN-
KLAPPING AV TROLLØVET.
LINESPENNINGER ER MÅLT
VED AVSTILLING UMDRITT



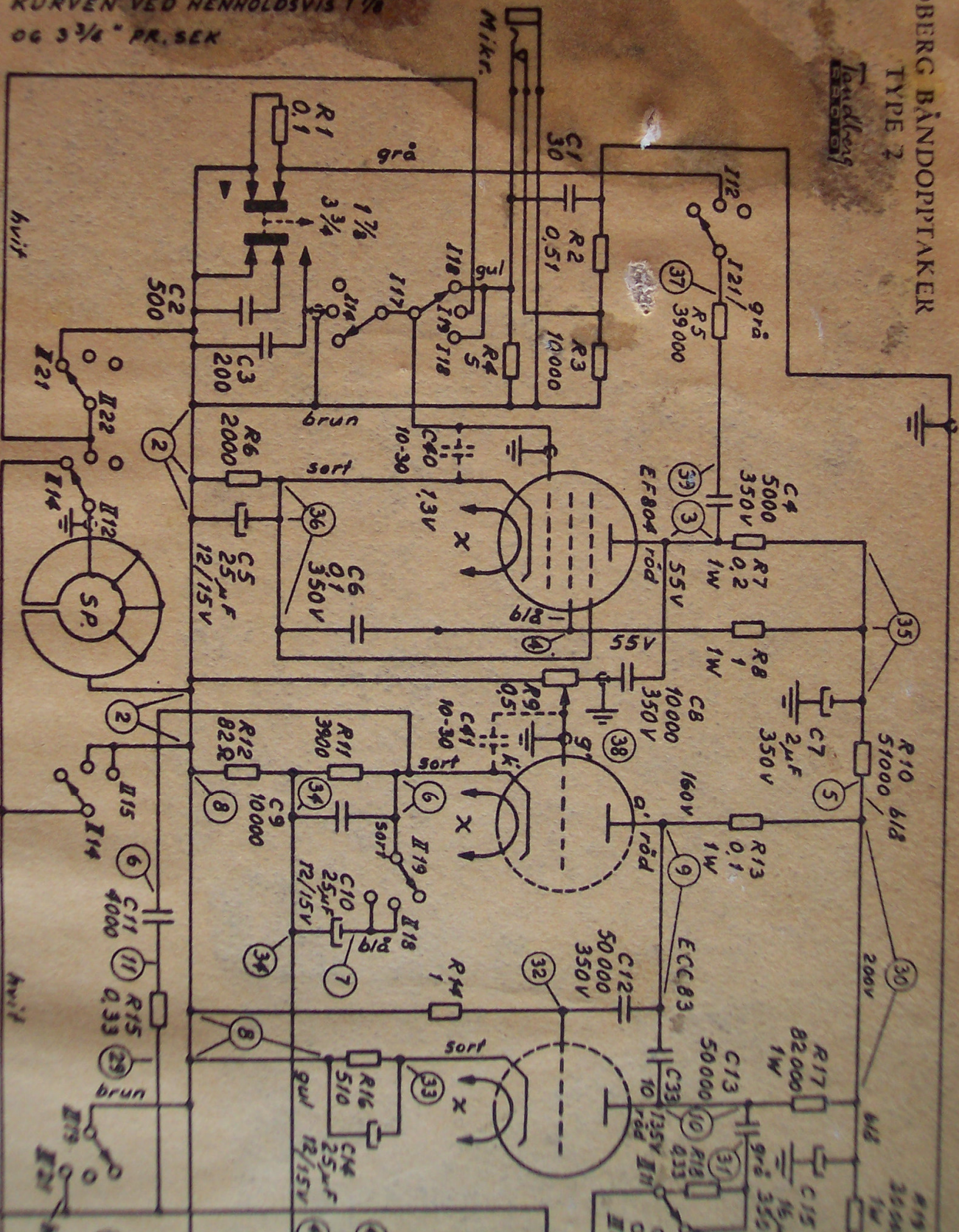
TEGN. NR. 1628 C

TANDBERG BÄNDOPPLÄKER

TYPE 2

Tandberg
GROBORG

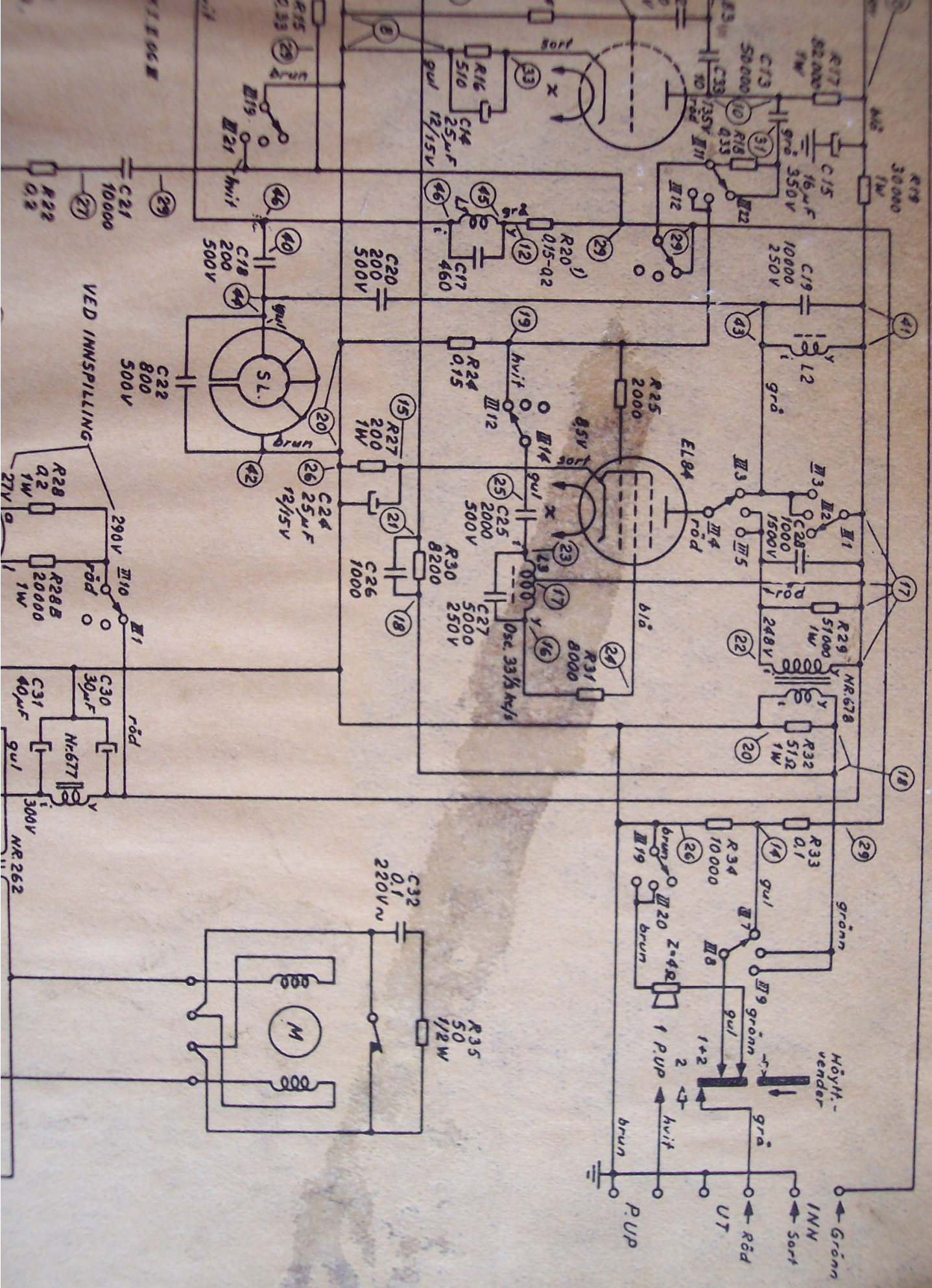
R1-C2, R5-C3 TILPASSES HODENE
FOR JUSTERING AV AVSPILLINGS-
KURVEN VED NENHOLDSVIS 1 7/8"
OG 3 3/4" PR. SEK



C40 OG C41 KAN SETTES INN
(DIRIKTE PÅ RØRHOLDEREN)
FOR Å REDUSERE UØNSKETE
HØYFREKVENDELYD

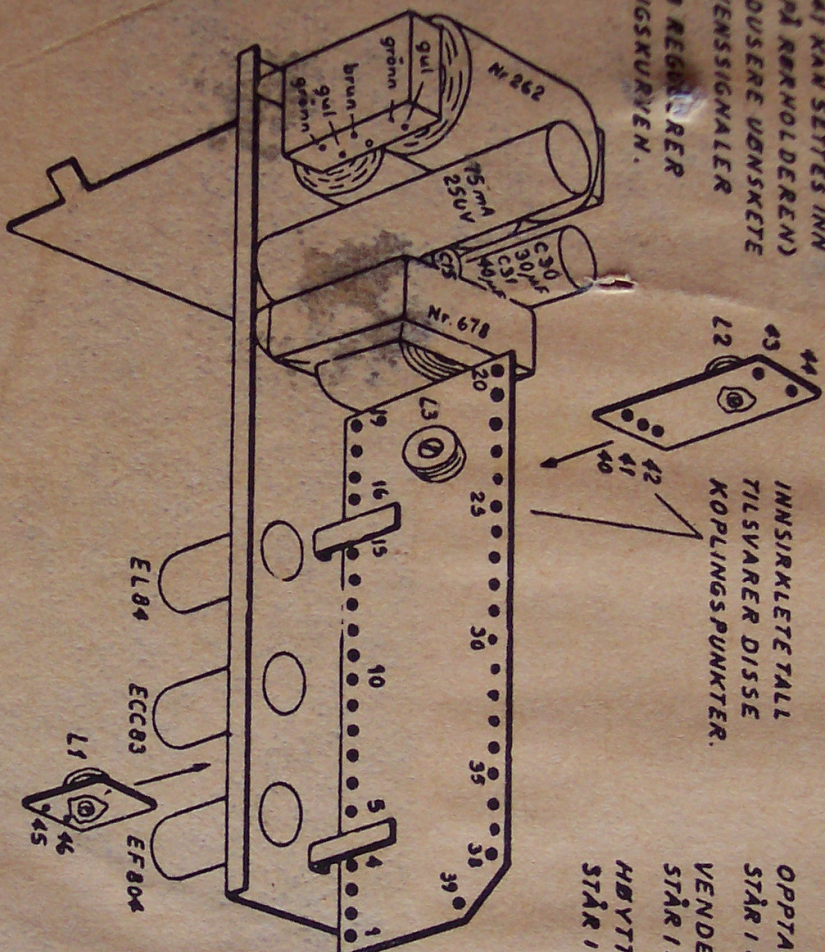
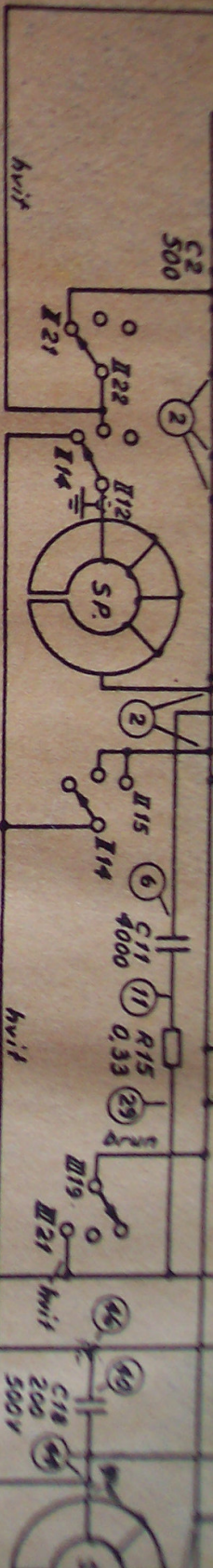
INNSIRKLETTALL
TILSVARER DISSE

OPPTAKVENDER DERRE I 2 OG 3
STÅR I STILLING: INN.



R1-C2, R5-63
FOR JUSTERING
KURVEN VED
OG 3 3/4" PR. 30

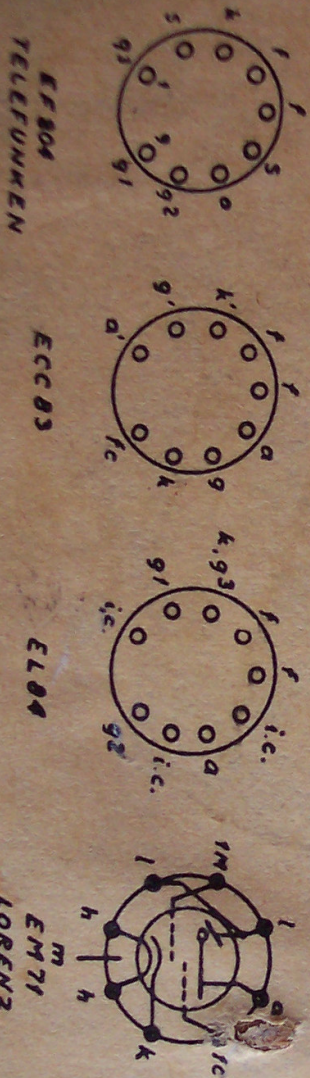
C90 OG C91 KAN SETTES INN
(DIREKTE PÅ RØRHOLDEREN)
FOR Å REDUSERE ØNDSKETE
HØYFREKVENSSIGNALER
C9 C11 C18 REGULJERER
INNSPILLINGSKURVEN.



INNSIKRETETALL
TILSVARER DISSE
KOPPLINGS-PUNKTER.

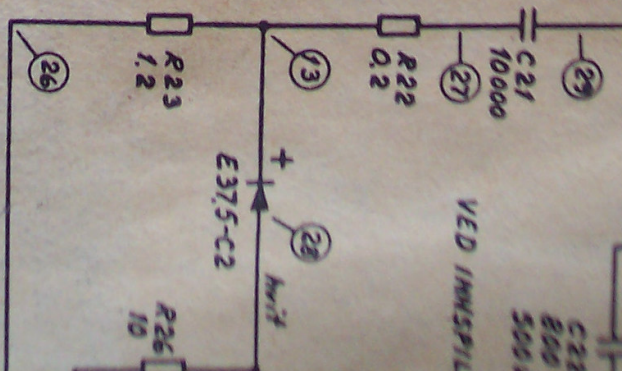
OPPTAKVENDER DEKK I, II OG III
STÅR I STILLING : INN.
VENDER 3 3/4 - 1 7/8
STÅR I STILLING : 3 3/4.
HØYTTALERVENDER
STÅR I STILLING : 1 + 2.

R20 TILPASSES HODENE FOR
JUSTERING AV INNSPILLINGS-
STRØMMEN VED FULL SAMMEN-
KLAPPING AV TROLLØYET.
LIKESPENNINGER ER MÅLT
VED AVSPILLING UNDATT
FOR EM71.

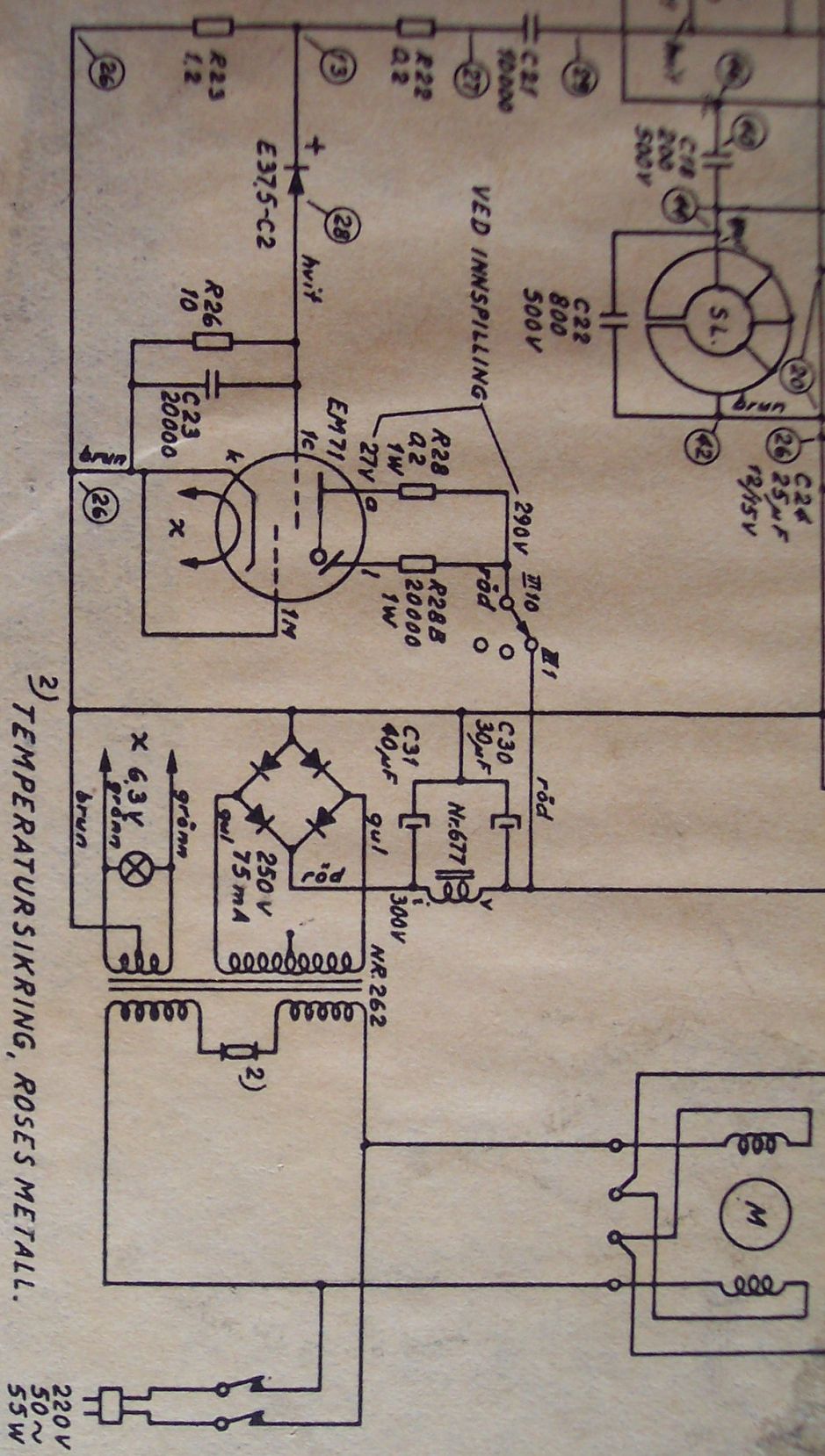


APPARATETS FRONTTJENDE

VED INNSPILL




2) TEMPERATURSIKRING, ROSES METALL.




UNDERSIDE



OVERSIDE



UNDERSIDE



OVERSIDE



UNDERSIDE

FRASSETS FRONTLINJE

VENDER NR. 1756
SETT FRA KNAPPESIDEN.

TEGN. NR. 1628 C
L.H.